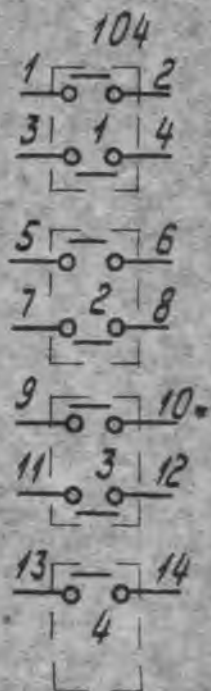


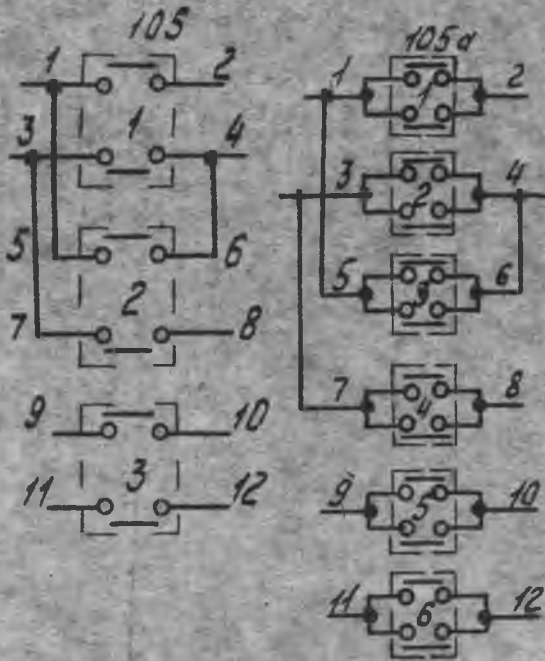
Соединение контактов	Положение рукоятки			
	1	2	3	4
1-2	X	-	X	-
3-4	X	-	X	-
5-6	X	X	X	-
7-8	X	X	X	-
9-10	-	-	-	X
11-12	-	-	-	X
13-14	-	X	-	X



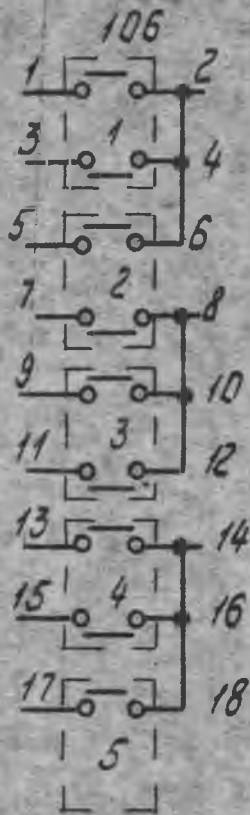
Соединение контактов	Положение рукоятки			
	1	2	3	4
1-2	-	X	X	-
3-4	X	X	-	X
5-6	-	X	-	-
7-8	-	-	X	X
9-10	-	-	X	-
11-12	-	-	-	X
13-14	-	X	X	-

Изм. лист № докум. Подп. Дата
 103-346 РЗСБ 4/1-78
 Изм. лист № докум. Подп. Дата

ТУ 16-526.308-77

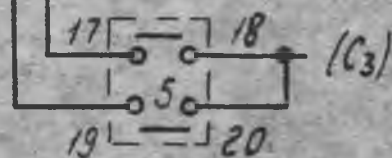
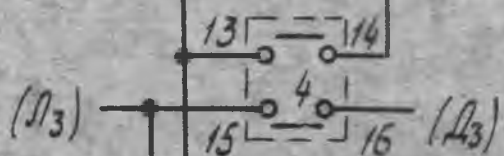
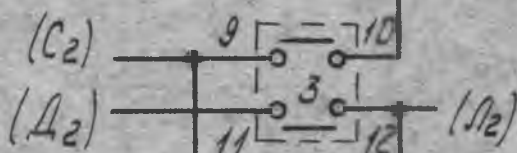
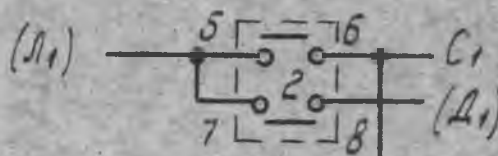
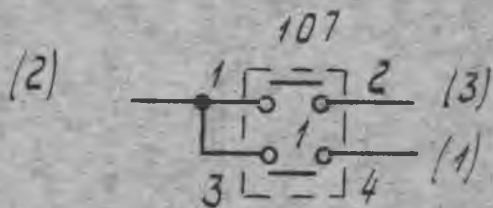


Соединение контактов	Положение рукоятки		
	1	2	3
1-2	—	—	×
3-4	—	—	×
5-6	×	—	—
7-8	×	—	—
9-10	—	×	—
11-12	—	—	×



Соединение контактов	Положение рукоятки			
	0	1	2	3
1-2	—	×	—	—
3-4	—	—	×	—
5-6	—	—	—	×
7-8	—	×	—	—
9-10	—	—	×	—
11-12	—	—	—	×
13-14	—	×	—	—
15-16	—	—	×	—
17-18	—	—	—	×

Шв. № подл. Подп. и дата
 115-346 Указ 4/1/78
 Шв. № инв. Шв. № дубл. Подп. и дата



Соединение контактов	Положение рукоятки		
	1	0	2
1-2	X	-	-
3-4	-	-	X
5-6	X	-	-
7-8	-	-	X
9-10	-	-	X
11-12	-	-	X
13-14	X	-	-
15-16	-	-	X
17-18	-	-	X
19-20	X	-	-

Инв. № подл. Подл. и дата. С. 30. м. инв. № инв. Ш. № докум. Подл. и дата.
 ДИ-346 Вых. И/Г-78

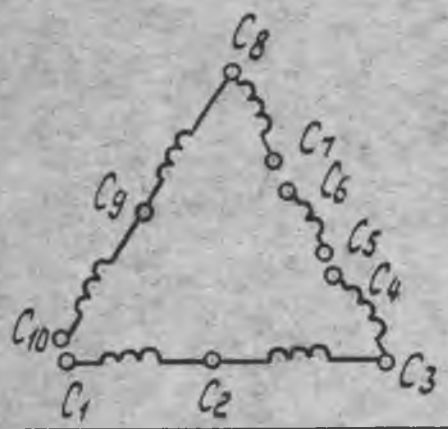
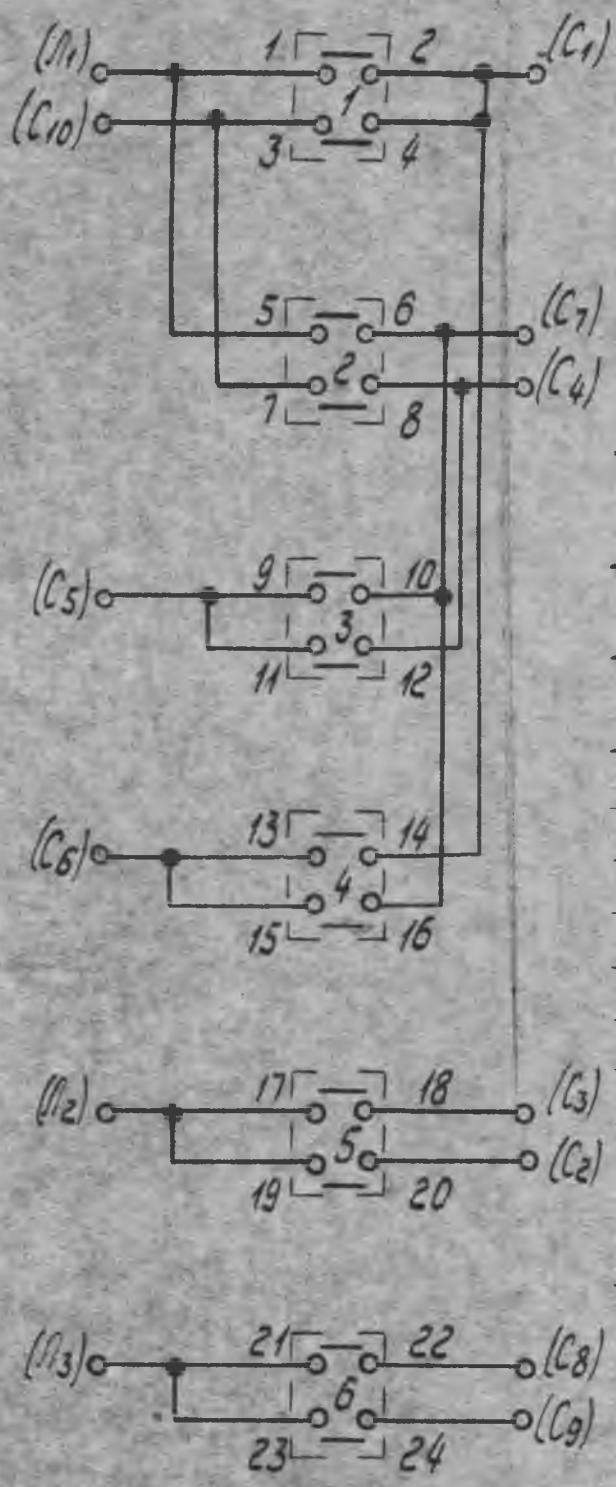
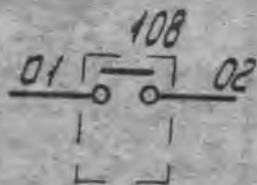


Схема обмоток		△	△
Положение ручки			
Соединение контактов	0	1	2
1-2	—	X	—
3-4	—	X	—
5-6	—	—	X
7-8	—	—	X
9-10	—	—	X
11-12	—	X	—
13-14	—	—	X
15-16	—	X	—
17-18	—	X	—
19-20	—	—	X
21-22	—	X	—
23-24	—	—	X

Примечание.
Выпускается только с вспомогательным контактом.

№ инв. Подд. и дата
 АК-346
 № инв. Подд. и дата
 № инв. Подд. и дата

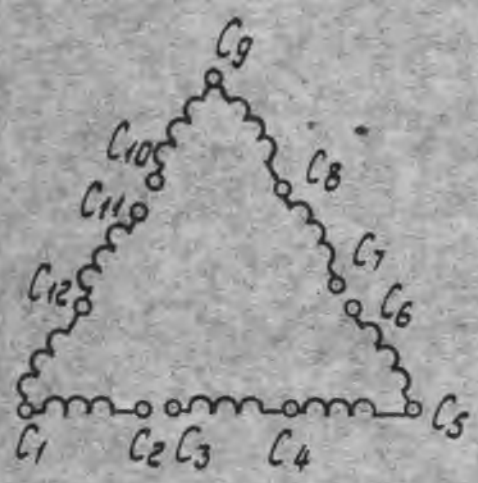
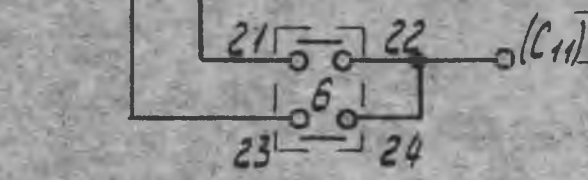
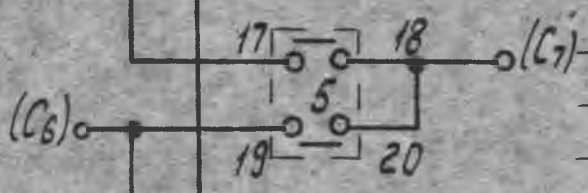
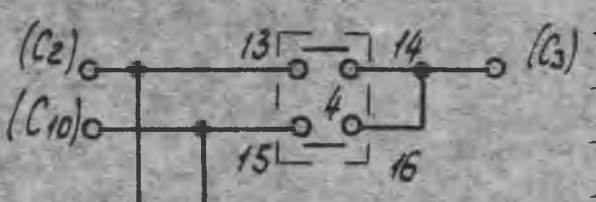
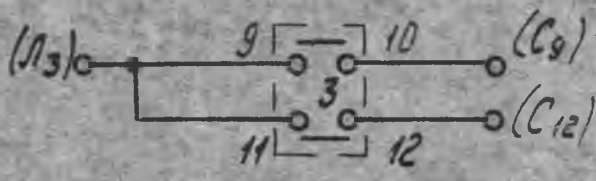
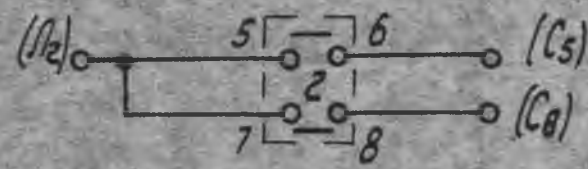
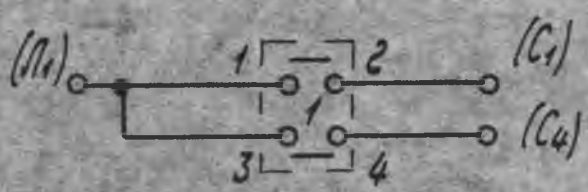
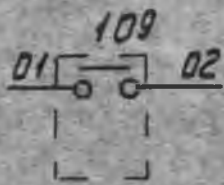


Схема обмоток		△	△
Положение рукоятки			
Соединение контактов	0	1	2
1-2	—	×	—
3-4	—	—	×
5-6	—	×	—
7-8	—	—	×
9-10	—	×	—
11-12	—	—	×
13-14	—	×	—
15-16	—	—	×
17-18	—	—	×
19-20	—	×	—
21-22	—	×	—
23-24	—	—	×

Примечание.
Выпускается только с вспомогательным контактом.

Инв. № докум. Подл. и дата
 10-346
 10-346
 4/1-78

Изм. Лист № докум. Подл. Дата

ТУ 16-526.308-77

Лист 131

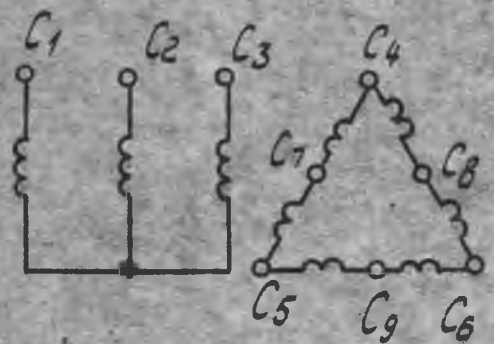
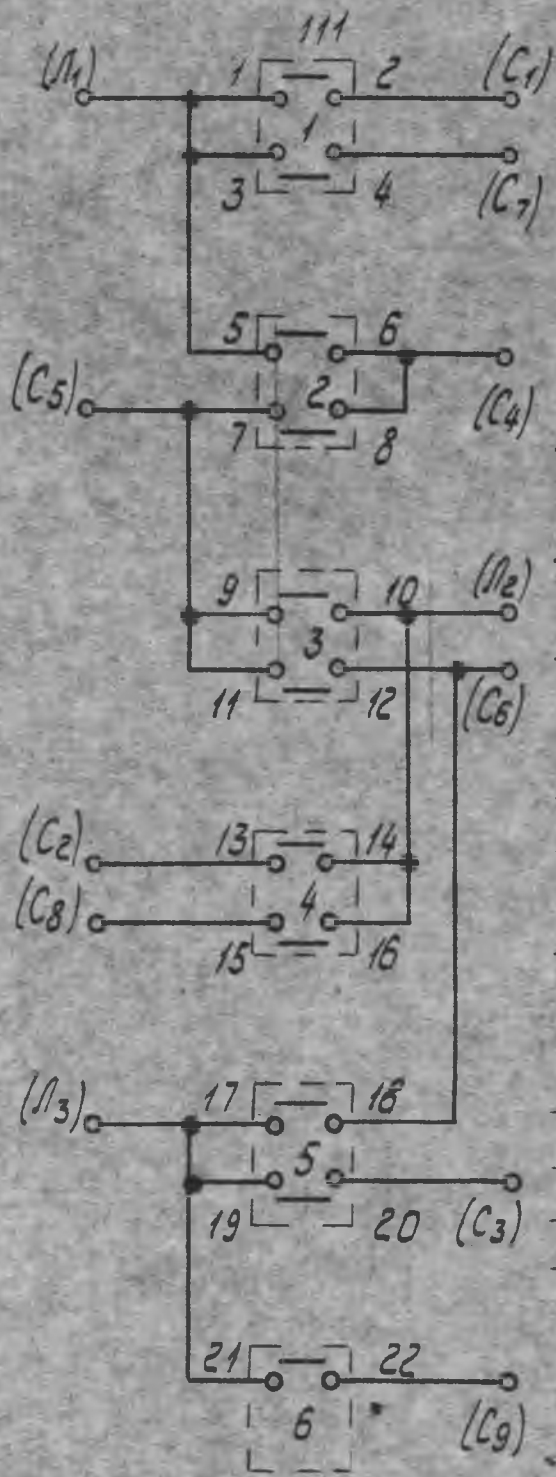


Схема обмоток				
Положение рукоятки	0	1	2	3
Соединение контактов				
1-2	-	X	-	-
3-4	-	-	-	X
5-6	-	-	X	-
7-8	-	-	-	X
9-10	-	-	X	-
11-12	-	-	-	X
13-14	-	X	-	-
15-16	-	-	-	X
17-18	-	-	X	-
19-20	-	X	-	-
21-22	-	-	-	X

Примечание.
Выпускается только с
вспомогательным
контактом.

Инв. № завод. Пабл. и дата
 АК-346 Увож 4/II-78
 Инв. № завод. Пабл. и дата
 Инв. № завод. Пабл. и дата

ТУ 16-526.308-77

Лист
133

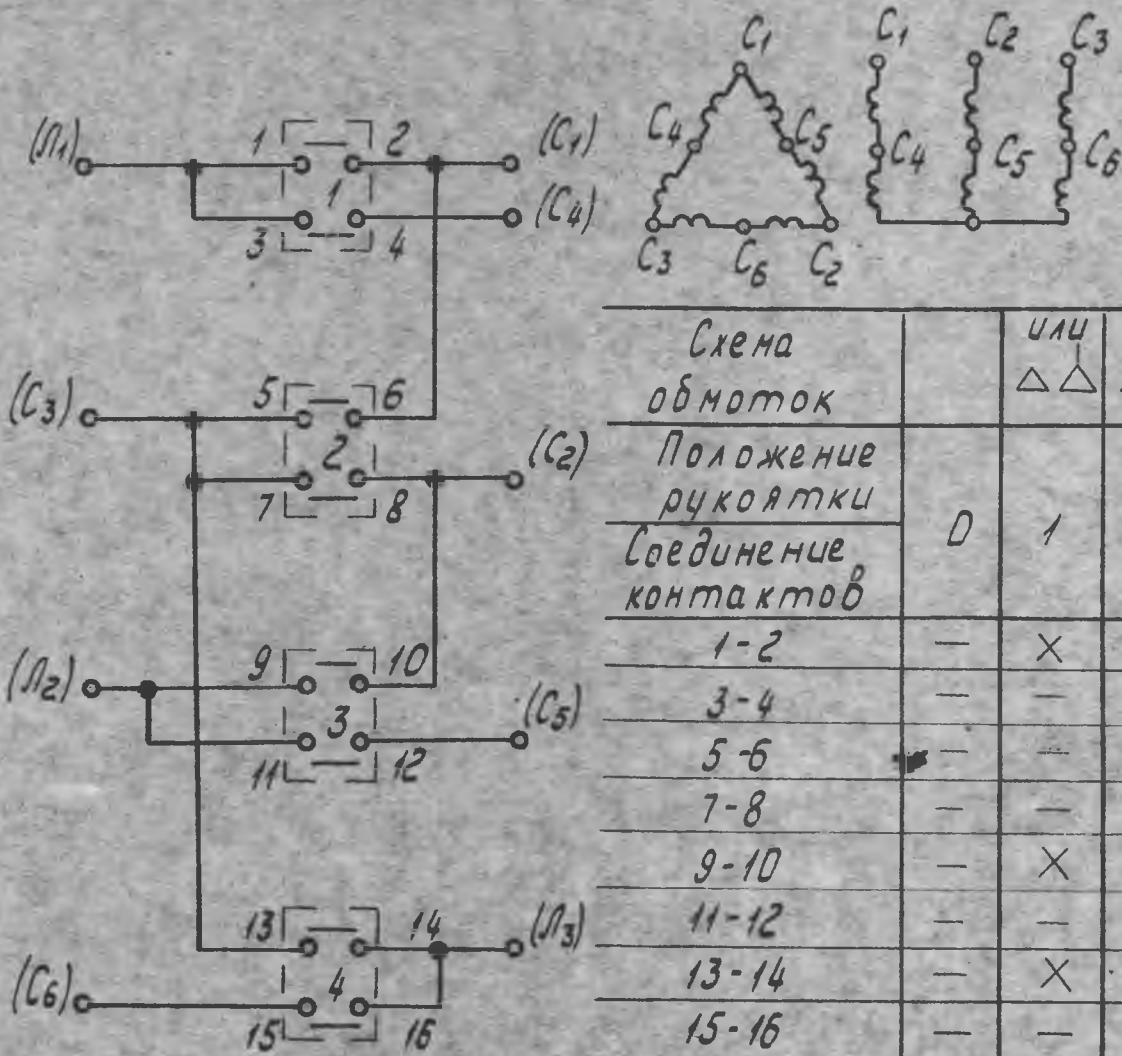
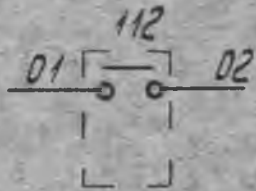


Схема обмоток	или	
	\triangle	\triangle
Положение рукоятки		
Соединение контактов	D	
1-2	—	X
3-4	—	—
5-6	—	X
7-8	—	X
9-10	—	X
11-12	—	—
13-14	—	X
15-16	—	X

Примечание.
Выпускается только с
вспомогательным
контактом.

Шнб № 346
Имя Подп. и дата
Воев 4/1-78

Изм Лист № док. Подп. Дата

ТУ 16-526.308-77

Лист
134

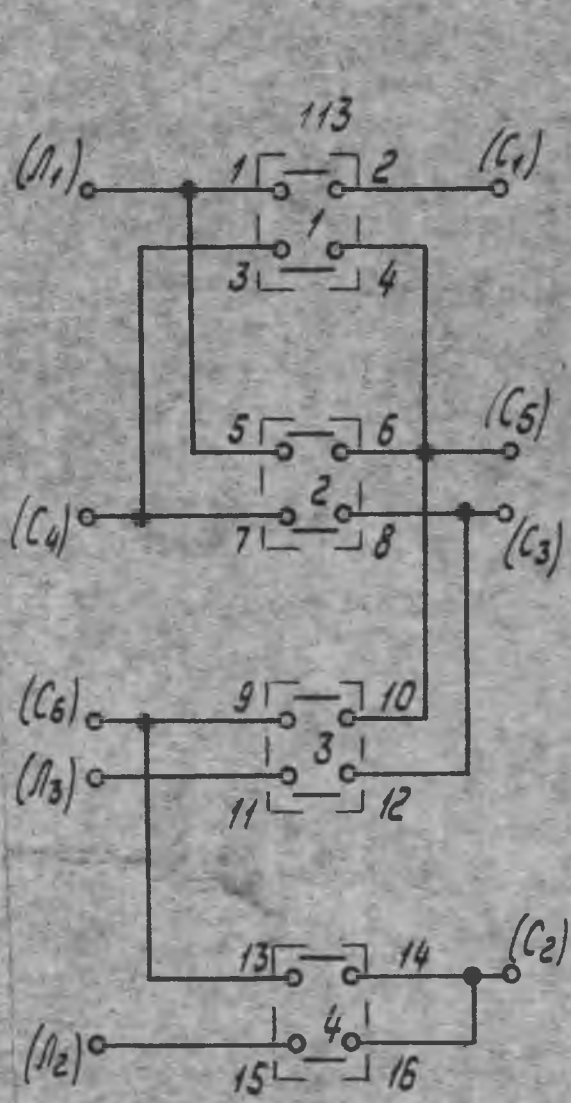


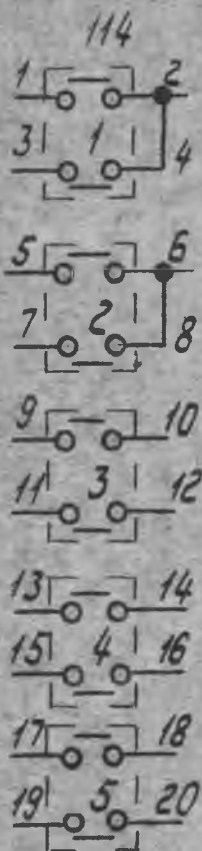


Схема обмоток		0	
Положение рукоятки			
Соединение контактов	1	0	2
1-2	X	-	X
3-4	X	-	-
5-6	-	-	X
7-8	-	-	X
9-10	X	-	-
11-12	X	-	X
13-14	-	-	X
15-16	X	-	X

Шифр № завод. и дата Подл. Дата
 ДМ-346 ЭДС 4/1-78



Соединение контактов	Положение рукоятки		
	1	0	2
1-2	×	—	—
3-4	—	—	×
5-6	×	—	—
7-8	—	—	×
9-10	×	—	×
11-12	×	—	×
13-14	×	—	×
15-16	×	—	×
17-18	×	—	×
19-20	×	—	×

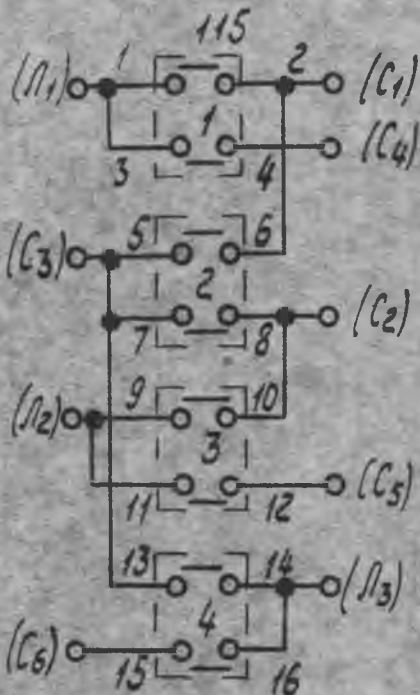


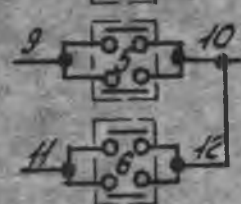
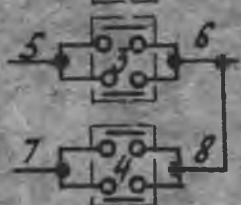
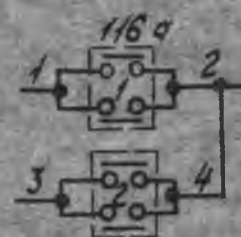
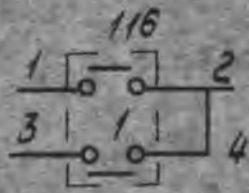
Схема обмоток	или		
	Δ	Λ	$\Lambda\Lambda$
Положение рукоятки			
Соединение контактов	1	0	2
1-2	×	—	—
3-4	—	—	×
5-6	—	—	×
7-8	—	—	×
9-10	×	—	—
11-12	—	—	×
13-14	×	—	—
15-16	—	—	×

ТУ 16-526.308-77

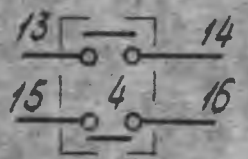
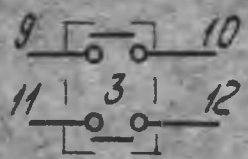
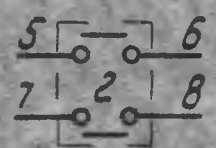
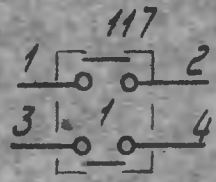
Лист 136

Инв. № подл. Подл. и дата Изм. лист № док. Подл. Дата
 АК-346 Воев 4/1-78

Изм. лист № док. Подл. Дата



Соединение контактов	Положение рукоятки		
	1	0	2
1-2	X	—	—
3-4	—	—	X
5-6	X	—	—
7-8	—	—	X
9-10	X	—	—
11-12	—	—	X



Соединение контактов	Положение рукоятки	
	1	2
1-2	X	—
3-4	X	—
5-6	X	—
7-8	X	—
9-10	—	X
11-12	—	X
13-14	—	X
15-16	—	X

№ подл. Подл. и дата. Взр. инв. № инв. Подл. и дата.

№ подл. Подл. и дата. № докум. Подл. Дата.

ТУ 16-526:308-77

120*

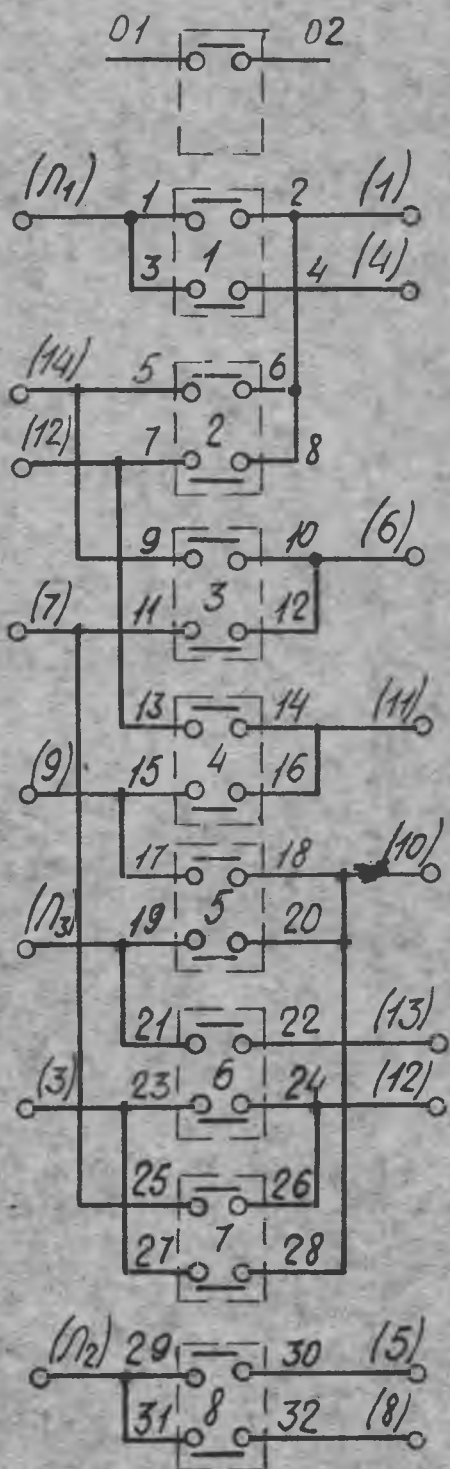
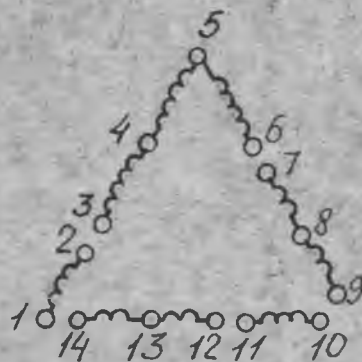


Схема обмоток	-	△	△
Номера выводов	Диаграмма коммутационных положений		
	0	1	2
1-2	—	×	—
3-4	—	—	×
5-6	—	×	—
7-8	—	—	×
9-10	—	—	×
11-12	—	×	—
13-14	—	×	—
15-16	—	—	×
17-18	—	×	—
19-20	—	×	—
21-22	—	—	×
23-24	—	×	—
25-26	—	—	×
27-28	—	—	×
29-30	—	×	—
31-32	—	—	×

* Только для переключателей с вспомогательным контактом

Инв. № подл. Подп. и дата
 Инв. № инв. М. Инв. № докум. Подп. и дата
 АК-346 3305 4/1-78

Изм. лист № докум. Подп. Дата

ТУ16-526.308-77

121*

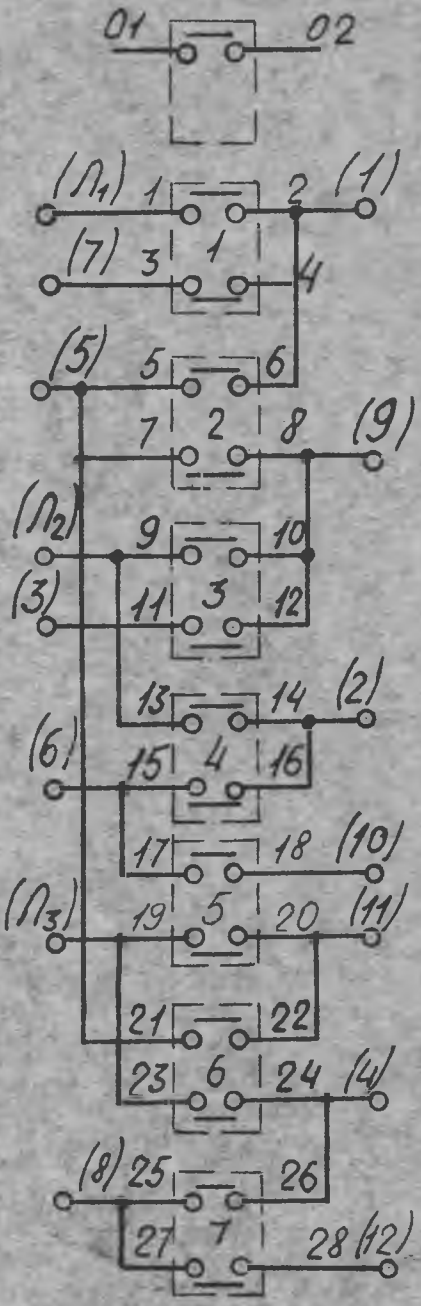
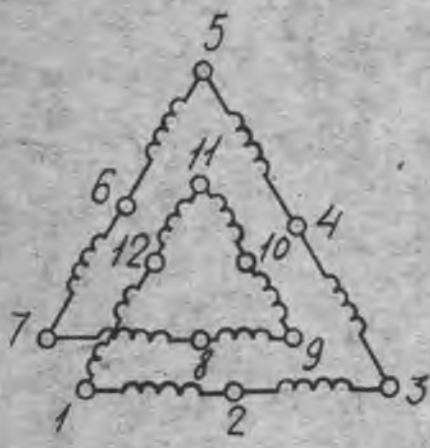


Схема обмоток	— ΔΔ ΔΔΔ		
	Диаграмма коммутационных положений		
Номера выводов	0	1	2
1-2	—	×	×
3-4	—	×	—
5-6	—	—	×
7-8	—	—	×
9-10	—	×	—
11-12	—	×	—
13-14	—	—	×
15-16	—	—	×
17-18	—	—	×
19-20	—	×	—
21-22	—	×	—
23-24	—	—	×
25-26	—	—	×
27-28	—	—	×

* Только для переключателей с вспомогательным контактом

Инв. № подл. Подп. и дата. Взам. инв. №. Подп. и дата. АК-346. 8305 4 / I-78

ТУ16-526.308-77